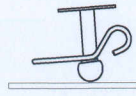


Montageanleitung SGB-V

1.


Legen Sie die Hakenleiste auf eine geeignete Unterlage, um Beschädigungen zu vermeiden.



2.


Handfeste Verschraubung von Ständern und Verbinder

! Schrauben M8x55



3.

Auflegen der Ständer.



4.

Handfeste Verschraubung von Hakenleisten und Ständern.

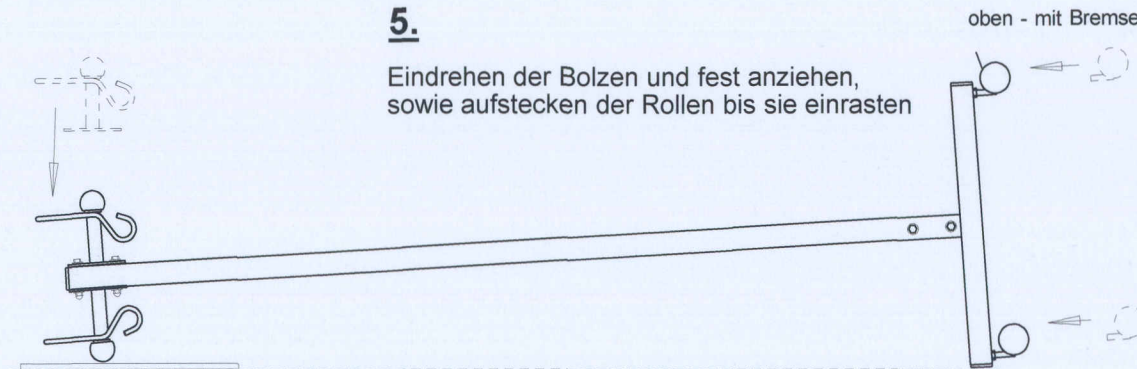
! Schrauben M8x60



5.


Eindreihen der Bolzen und fest anziehen, sowie aufstecken der Rollen bis sie einrasten

oben - mit Bremse



6.

Aufrichten und Ausrichten der Garderobe alle Schraubverbindungen festziehen. Kappen anbringen.



Holz ist ein Naturprodukt !

Jeder Baum fällt in Farbe und Struktur anders aus. Daher sind Unterschiede im Holzbild naturbedingt und können sich durch Lichteinwirkung noch verstärken.