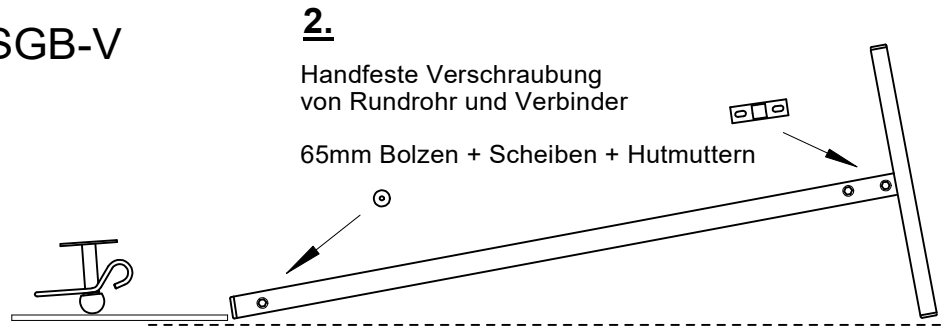


Montageanleitung SGB-V Typ Kita

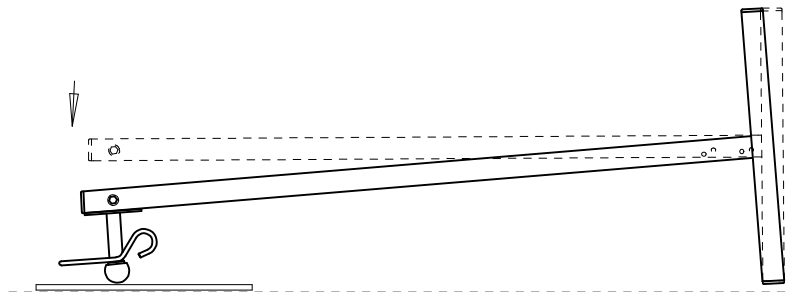
1.

Legen Sie die Hakenleiste auf eine geeignete Unterlage, um Beschädigungen zu vermeiden.



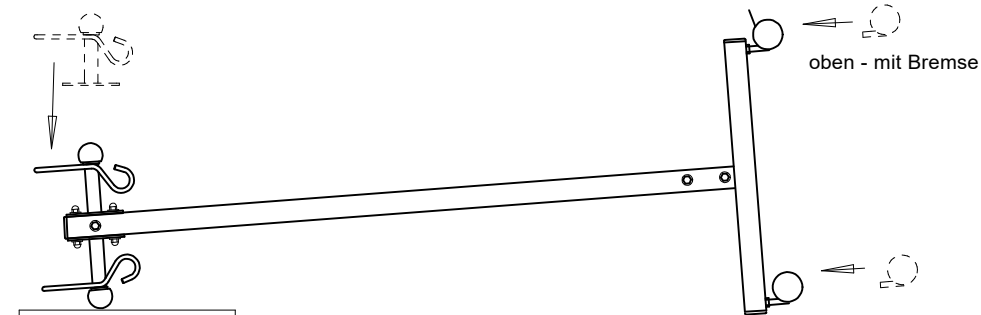
3.

Auflegen der Ständer.



5.

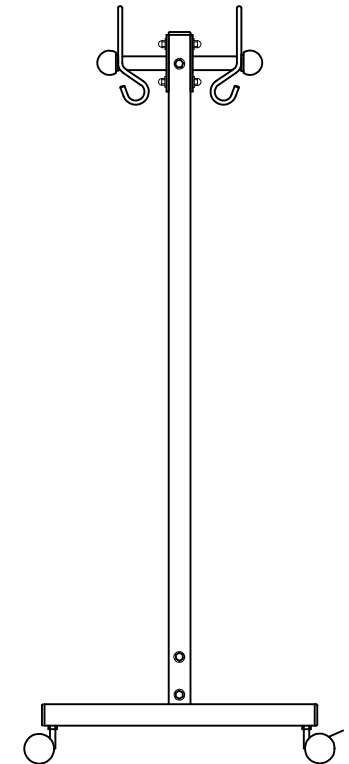
Eindreihen der Bolzen und fest anziehen, sowie aufstecken der Rollen bis sie einrasten



4.

Handfeste Verschraubung von Hakenleisten und T-Säulen.

70mm Bolzen + Scheiben + Hutmuttern



6.

Aufrichten und Ausrichten der Garderobe alle Schraubverbindungen festziehen.

Holz ist ein Naturprodukt !

Jeder Baum fällt in Farbe und Struktur anders aus. Daher sind Unterschiede im Holzbild naturbedingt und können sich durch Lichteinwirkung noch verstärken.