


# Montageanleitung SGV...

## 1.

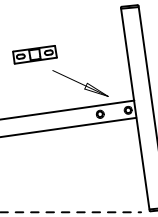
Legen Sie die Hakenleiste auf eine geeignete Unterlage, um Beschädigungen zu vermeiden.



## 2.

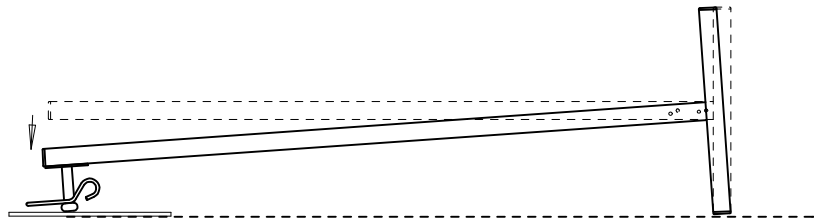
Handfeste Verschraubung von Ständern und Verbinder

! Schrauben M8x55



## 3.

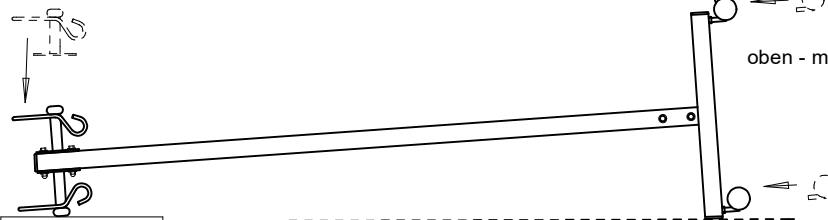
Auflegen der Ständer.



## 4.

Handfeste Verschraubung von Hakenleisten und Ständern.

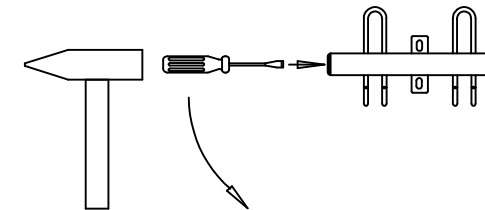
! Schrauben M8x60



## 5.

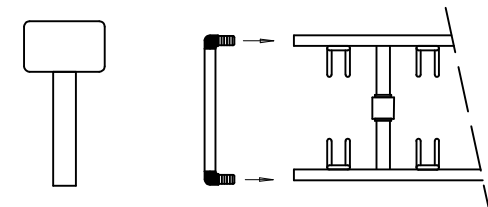
Eindreihen der Bolzen und fest anziehen, sowie aufstecken der Rollen bis sie einrasten

oben - mit Bremse



## 7.

Standardstopfen entfernen  
seitliche Abschlüsse vorsichtig und  
wechselseitig mit Gummihammer  
einschlagen



## 6.

Aufrichten und Ausrichten der Garderobe  
alle Schraubverbindungen  
festziehen.

