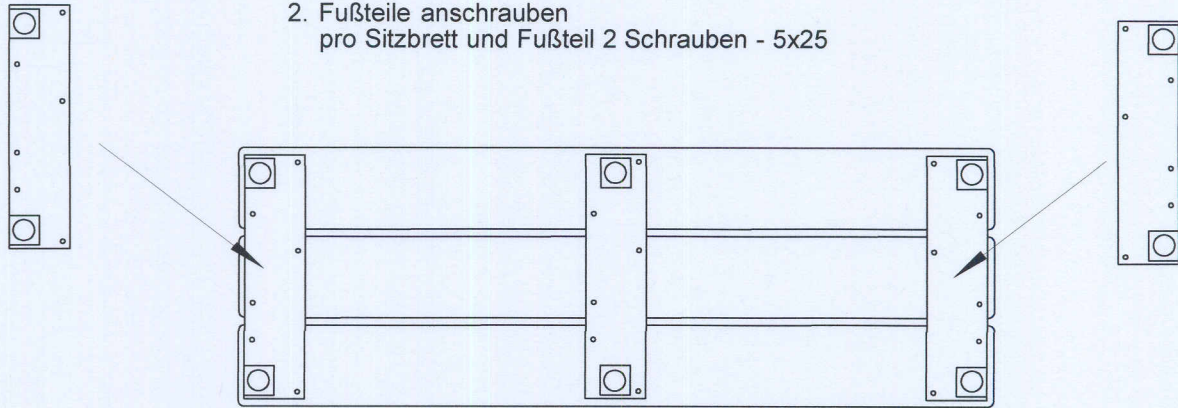


# SB


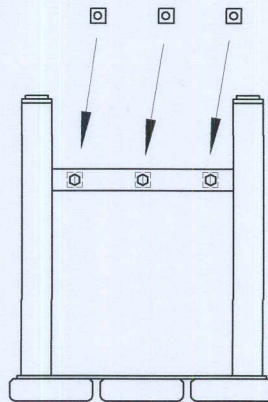
1. Legen Sie die Holzteile auf eine geeignete Unterlage, um Beschädigungen zu vermeiden

2. Fußteile anschrauben  
pro Sitzbrett und Fußteil 2 Schrauben - 5x25



Mittelfuss nur über 150cm

3. ggf. Schuhroste anschrauben bzw.  
Bohrungen mit Schraube verschließen  
- M8 x 16 + Mutter M8  
- U-Scheiben klein



**Holz ist ein Naturprodukt !**

Jeder Baum fällt in Farbe und Struktur anders aus. Daher sind Unterschiede im Holzbild naturbedingt und können sich durch Lichteinwirkung noch verstärken.